



Demonstrativo Analítico dos Investimentos do Plano CD-02 – Julho/2023

DESCRIÇÃO	QTD	VALOR / R\$	%
RECURSOS TOTAIS		78.051.403	100,00
GESTÃO TERCEIRIZADA		20.722.601	26,55
Renda Fixa		16.594.363	21,26
Fundos de Investimentos em Renda Fixa	381.657,51868	16.594.363	21,26
Bradesco Fundo de Investimento Renda Fixa Referenciado DI Federal Extra	123.148,24504	1.877.669	2,41
BV Soberano Renda Fixa Fundo de Investimento	209.585,81724	806.641	1,03
Vinci Valorem Fundo de Investimento Multimercado	48.923,45640	13.910.053	17,82
Estruturado		4.128.238	5,29
Fundos de Investimentos Multimercado	173.647,73265	4.128.238	5,29
Itaú Global Dinâmico Multimercado Fundo de Invest. Cotas de Fundos de Investimento	116.865,55615	2.398.567	3,07
Santander Alocação Multiestratégia Equilíbrio Multimercado Fundo Invest. Cotas Fundos Investimento	56.782,17650	1.729.671	2,22
GESTÃO PRÓPRIA		57.328.802	73,45
Disponível		263	0,00
Renda Fixa		57.346.405	73,47
Títulos Públicos	13.657	57.346.405	73,47
Letras Financeiras do Tesouro Nacional - LFT	610	8.286.534	10,62
Letras Tesouro Nacional - LTN	1.849	1.718.859	2,20
Notas do Tesouro Nacional - Série B	10.848	46.991.485	60,21
Notas do Tesouro Nacional - Série F	350	349.527	0,45
Outros		-17.865	-0,02
Custeio de Investimentos a Repassar		-17.807	-0,02
Tributos a Recolher		-58	-0,00




Demonstrativo Analítico dos Investimentos do Plano CD-02 – Agosto/2023

DESCRIÇÃO	QTD	VALOR / R\$	%
RECURSOS TOTAIS		76.939.903	100,00
GESTÃO TERCEIRIZADA		20.369.114	26,47
Renda Fixa		16.242.705	21,11
Fundos de Investimentos em Renda Fixa	352.421,42776	16.242.705	21,11
Bradesco Fundo de Investimento Renda Fixa Referenciado DI Federal Extra	93.912,15412	1.448.066	1,88
BV Soberano Renda Fixa Fundo de Investimento	209.585,81724	815.826	1,06
Vinci Valorem Fundo de Investimento Multimercado	48.923,45640	13.978.813	18,17
Estruturado		4.126.409	5,36
Fundos de Investimentos Multimercado	173.647,73265	4.126.409	5,36
Itaú Global Dinâmico Multimercado Fundo de Invest. Cotas de Fundos de Investimento	116.865,55615	2.396.375	3,11
Santander Alocação Multiestratégia Equilíbrio Multimercado Fundo Invest. Cotas Fundos Investimento	56.782,17650	1.730.035	2,25
GESTÃO PRÓPRIA		56.570.789	73,53
Disponível		741	0,00
Renda Fixa		56.586.607	73,55
Títulos Públicos	13.665	56.586.607	73,55
Letras Financeiras do Tesouro Nacional - LFT	610	8.382.027	10,89
Letras Tesouro Nacional - LTN	1.849	1.738.458	2,26
Notas do Tesouro Nacional - Série B	10.856	46.112.953	59,93
Notas do Tesouro Nacional - Série F	350	353.169	0,46
Outros		-16.559	-0,02
Custeio de Investimentos a Repassar		-16.502	-0,02
Tributos a Recolher		-57	-0,00



Demonstrativo Analítico dos Investimentos do Plano CD-02 – Setembro/2023

DESCRIÇÃO	QTD	VALOR / R\$	%
RECURSOS TOTAIS		75.678.586	100,00
GESTÃO TERCEIRIZADA		21.110.090	27,89
Renda Fixa		18.701.608	24,71
Fundos de Investimentos em Renda Fixa	513.263,05813	18.701.608	24,71
Bradesco Fundo de Investimento Renda Fixa Referenciado DI Federal Extra	254.753,78449	3.965.767	5,24
BV Soberano Renda Fixa Fundo de Investimento	209.585,81724	823.755	1,09
Vinci Valorem Fundo de Investimento Multimercado	48.923,45640	13.912.087	18,38
Estruturado		2.408.482	3,18
Fundos de Investimentos Multimercado	116.865,55615	2.408.482	3,18
Itaú Global Dinâmico Multimercado Fundo de Invest. Cotas de Fundos de Investimento	116.865,55615	2.408.482	3,18
GESTÃO PRÓPRIA		54.568.496	72,11
Disponível		118	0,00
Renda Fixa		54.585.451	72,13
Títulos Públicos	13.812	54.585.451	72,13
Letras Financeiras do Tesouro Nacional - LFT	345	4.786.907	6,33
Letras Tesouro Nacional - LTN	1.849	1.753.916	2,32
Notas do Tesouro Nacional - Série B	11.268	47.689.616	63,02
Notas do Tesouro Nacional - Série F	350	355.012	0,47
Outros		-17.073	-0,02
Custeio de Investimentos a Repassar		-17.012	-0,02
Tributos a Recolher		-61	-0,00



Demonstrativo Analítico dos Investimentos do Plano CD-02 – Outubro/2023

DESCRIÇÃO	QTD	VALOR / R\$	%
RECURSOS TOTAIS		74.495.894	100,00
GESTÃO TERCEIRIZADA		20.149.794	27,05
Renda Fixa		17.150.872	23,02
Fundos de Investimentos em Renda Fixa	409.160,83678	17.150.872	23,02
Bradesco Fundo de Investimento Renda Fixa Referenciado DI Federal Extra	150.651,56314	2.367.664	3,18
BV Soberano Renda Fixa Fundo de Investimento	209.585,81724	831.768	1,12
Vinci Valorem Fundo de Investimento Multimercado	48.923,45640	13.951.441	18,73
Estruturado		2.998.922	4,03
Fundos de Investimentos Multimercado	359.647,52840	2.998.922	4,03
Itaú Global Dinâmico Multimercado Fundo de Invest. Cotas de Fundos de Investimento	116.865,55615	2.421.235	3,25
Kinea Chronos Fundo de Investimento Multimercado	242.781,97225	577.687	0,78
GESTÃO PRÓPRIA		54.346.099	72,95
Disponível		236	0,00
Renda Fixa		54.361.998	72,97
Títulos Públicos	13.812	54.361.998	72,97
Letras Financeiras do Tesouro Nacional - LFT	345	4.834.575	6,49
Letras Tesouro Nacional - LTN	1.849	1.770.435	2,38
Notas do Tesouro Nacional - Série B	11.268	47.399.574	63,63
Notas do Tesouro Nacional - Série F	350	357.414	0,48
Outros		-16.134	-0,02
Custeio de Investimentos a Repassar		-16.082	-0,02
Tributos a Recolher		-52	-0,00



Demonstrativo Analítico dos Investimentos do Plano CD-02 – Novembro/2023

DESCRIÇÃO	QTD	VALOR / R\$	%
RECURSOS TOTAIS		74.813.192	100,00
GESTÃO TERCEIRIZADA		17.470.382	23,35
Renda Fixa		14.435.180	19,29
Fundos de Investimentos em Renda Fixa	79.106,75366	14.435.180	19,29
Bradesco Fundo de Investimento Renda Fixa Referenciado DI Federal Extra	21.100,15526	334.536	0,45
BV Soberano Renda Fixa Fundo de Investimento	9.083,14200	36.370	0,05
Vinci Valorem Fundo de Investimento Multimercado	48.923,45640	14.064.273	18,80
Estruturado		3.035.202	4,06
Fundos de Investimentos Multimercado	359.647,52840	3.035.202	4,06
Itaú Global Dinâmico Multimercado Fundo de Invest. Cotas de Fundos de Investimento	116.865,55615	2.455.345	3,28
Kinea Chronos Fundo de Investimento Multimercado	242.781,97225	579.857	0,78
GESTÃO PRÓPRIA		57.342.810	76,65
Disponível		250	0,00
Renda Fixa		57.358.280	76,67
Títulos Públicos	13.953	57.358.280	76,67
Letras Financeiras do Tesouro Nacional - LFT	486	6.872.064	9,19
Letras Tesouro Nacional - LTN	1.849	1.788.348	2,39
Notas do Tesouro Nacional - Série B	11.268	48.334.988	64,61
Notas do Tesouro Nacional - Série F	350	362.880	0,49
Outros		-15.721	-0,02
Custeio de Investimentos a Repassar		-15.667	-0,02
Tributos a Recolher		-54	-0,00



Demonstrativo Analítico dos Investimentos do Plano CD-02 – Dezembro/2023

DESCRIÇÃO	QTD	VALOR / R\$	%
RECURSOS TOTAIS		74.657.911	100,00
GESTÃO TERCEIRIZADA		18.283.247	24,49
Renda Fixa		15.187.672	20,34
Fundos de Investimentos em Renda Fixa	113.031,09707	15.187.672	20,34
Bradesco Fundo de Investimento Renda Fixa Referenciado DI Federal Extra	55.024,49867	880.050	1,18
BV Soberano Renda Fixa Fundo de Investimento	9.083,14200	36.693	0,05
Vinci Valorem Fundo de Investimento Multimercado	48.923,45640	14.270.929	19,12
Estruturado		3.095.575	4,15
Fundos de Investimentos Multimercado	359.647,52840	3.095.575	4,15
Itaú Global Dinâmico Multimercado Fundo de Invest. Cotas de Fundos de Investimento	116.865,55615	2.504.450	3,35
Kinea Chronos Fundo de Investimento Multimercado	242.781,97225	591.125	0,79
GESTÃO PRÓPRIA		56.374.664	75,51
Disponível		525	0,00
Renda Fixa		56.393.766	75,54
Títulos Públicos	13.811	56.393.766	75,54
Letras Financeiras do Tesouro Nacional - LFT	344	4.907.877	6,57
Letras Tesouro Nacional - LTN	1.849	1.804.549	2,42
Notas do Tesouro Nacional - Série B	11.268	49.314.108	66,05
Notas do Tesouro Nacional - Série F	350	367.233	0,49
Outros		-19.627	-0,03
Custeio de Investimentos a Repassar		-19.576	-0,03
Tributos a Recolher		-51	-0,00